

фора




фора club

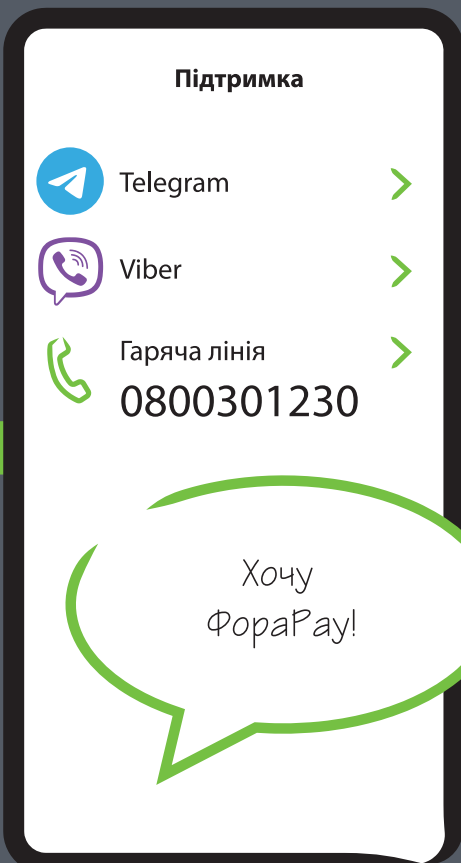
підключення в дії

Інструкція по підключенню послуги «ФораPay»

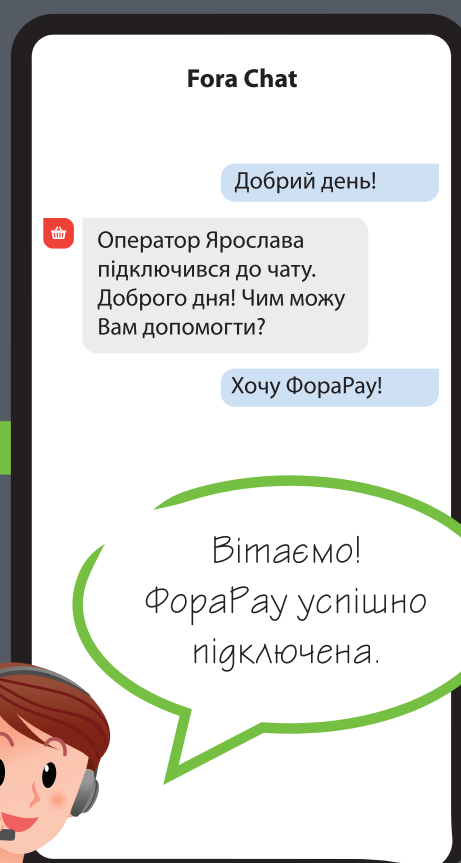
1 Завантажуйте мобільний додаток «Фора»




2 Напишіть в розділі «Підтримка»



3 Підключайте мобільний додаток «Фора»



4 В магазині відкривайте додаток «Фора» та натискайте «кошик», який знаходиться на головному екрані



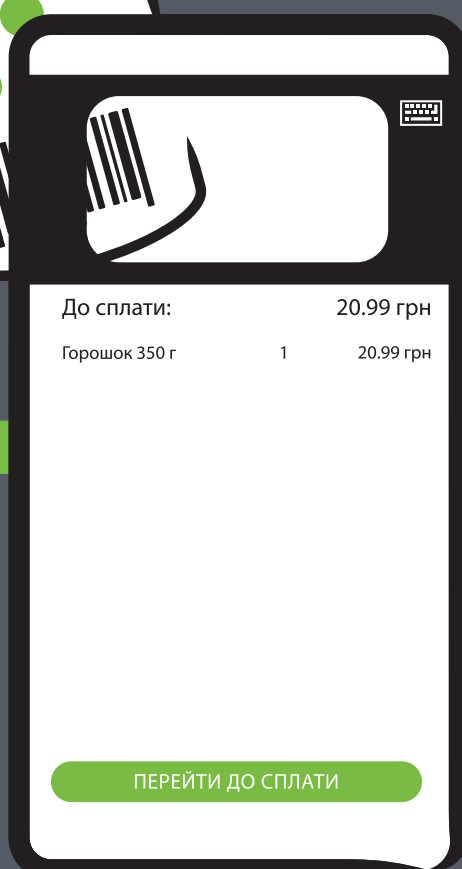
5 Дозвольте додатку «Фора» використовувати Вашу геолокацію




6 Оберіть магазин в якому Ви знаходитесь



7 Додавайте товари в «кошик», скануючи штрих-коди товарів вбудованим сканером



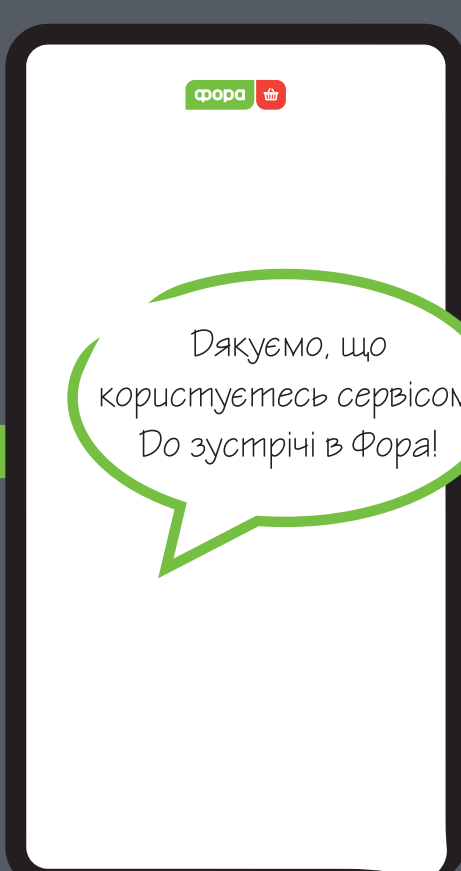
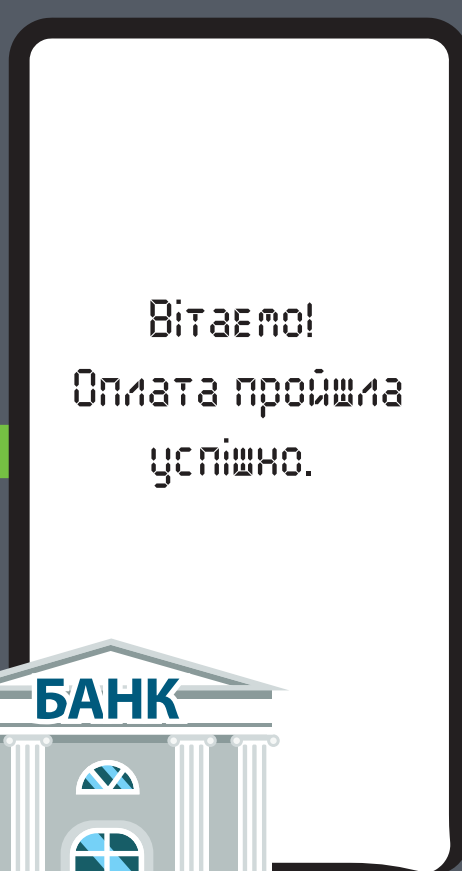
8 Натискайте «Перейти до сплати» та проскануйте QR-код на касі самообслуговування або на звичайній



9 Обирайте зручний спосіб оплати



10 Повідомлення успішної оплати



Послуга діє у всіх магазинах мережі "Фора"

